

**bauer**  
PERSONAL CARE



**FEN ZA KOSU**  
**HD-950 UrbanGlam**  
**UPUTSTVO ZA UPOTREBU**

Uputstvo za upotrebu je sastavni deo ovog proizvoda. Ono sadrži važne informacije o bezbednosti, upotrebi i odlaganju aparata. Upoznajte se sa svim bezbednosnim uputstvima pre upotrebe aparata. Aparat koristite kako je opisano i u okviru navedenih sfera primene. Ako predajete proizvod trećem licu, prosledite mu i svu prateću dokumentaciju. Pažljivo pročitajte uputstvo!

## VAŽNA SIGURNOSNA UPUTSTVA

1. Proverite da li napon u Vašoj električnoj mreži odgovara naponu naznačenom na nalepnici koja se nalazi na aparatu. U suprotnom može doći do oštećenja uređaja ili do povrede korisnika.
2. Isključite aparat iz el. mreže kada se ne koristi, kada montirate/demontirate nastavke ili pre svakog čišćenja.
3. Da bi ste izbegli strujni udar, ne dodirujte metalne delove utikača prilikom isključivanja/uključivanja aparata i ne stavljajte prste između igala na utikaču
4. Ne uključujte u istu utičnicu, uz korišćenje adaptera / produžnog kabla, ostale uređaje, da ne bi došlo do preopterećenja električnih instalacija i oštećenja aparata, požara i slično
5. Aparat ne ostavljati da radi bez direktnog nadzora. Direktni nadzor je neophodan kad se aparat koristi u blizini dece ili nemoćnih - slabije sposobnih ili pokretnih osoba.
6. Aparat se ne sme upotrebljavati ukoliko su oštećeni kabl ili utikač ili ako je došlo do oštećenja bilo kojeg dela aparata. Ako su kabl ili utikač oštećeni moraju biti zamenjeni od strane ovlašćenog lica u servisu! U slučaju kvara, obratite se ovlašćenom servisu koji je naznačen na garantnom listu (saobraznosti).
7. Aparat mogu da koriste deca starija od 8 godina i osobe sa smanjenim fizičkim, motoričkim i mentalnim sposobnostima ili osobe ograničenih znanja i iskustava, ako su dobili instrukcije za ispravno i bezbedno korišćenje aparata uz razumevanje rizika od nepravilnog rukovanja; ili uz prisustvo osobe zadužene za njihovu bezbednost.
8. Deca se ne smeju igrati sa aparatom.
9. Deca ispod 3 godine starosti ne smeju da budu blizu aparata, osim ako su pod stalnim nadzorom. Deca uzrasta između 3 i 8 godina mogu samo uključiti i isključiti aparat, pod uslovom da je instaliran, priključen i postavljen u pravilan položaj za rad. Deca od 3-8 godina starosti koja koriste aparat moraju biti pod direktnim nadzorom osoba odgovornih za njihovu bezbednost, da su dobili instrukcije za ispravno i bezbedno korišćenje aparata i da su svesna posledica koje sa sobom nosi nepravilno rukovanje. Deca između 3 i 8 godina ne smeju priključivati aparat na električno napajanje, podešavati ili čistiti aparat.
10. Kabl ne sme biti previjen ni preklopljen, niti da visi preko ivice stola ili nekog sličnog predmeta ili da dođe u kontakt sa bilo kojim vrućom površinom ili predmetom. Ne dopustite da kabl visi u domašaju dece kako ga ne bi zgrabila. Kabl ne obmotavati oko uređaja.
11. Aparat nemojte nikada priključivati, isključivati ili pomerati povlačenjem za priključni kabl – tako izbegavate neispravan rad aparata, kvarove, oštećenja, kao i rizik od povreda ili strujnog udara
12. Ne koristite aparat ako je pao na pod, primio težak udarac ili pao u vodu. U tom slučaju, obratite se ovlašćenom servisu.
13. Nikada ne dodirujte aparat ili kabl za električno napajanje vlažnim – mokrim rukama. Aparat se ne sme koristiti na vlažnim/mokrim površinama. Delove aparata ili ceo aparat nije dozvoljeno uranjati u vodu ili bilo koju drugu tečnost!
14. Aparat isključite iz struje kad ga ne koristite, pre čišćenja ili odlaganja, naročito nakon korišćenja u kupatilu.
15. Nikada ne koristite aparat u kupatilu u blizini ili iznad kade, tuša ili iznad lavaboa sa vodom!
16. Kada koristite aparat u kupatilu, uvek ga isključite iz struje kada nije u upotrebi, kao i u blizini vode, jer može predstavljati opasnost čak i kada je fen isključen.
17. Uvek proverite da aparat nije moker (zapljuskivanje vode, prskanje vode itd.) i nikada ga ne nositi sa mokrim rukama.
18. Isključite uređaj kada se ne koristi čak i ako ga spustite samo na trenutak.

19. Rešetke na otvoru gde ulazi vazduh postaju vruće kada koristite uređaj. Uverite se da kabl ne dođe u kontakt sa rešetkama za dovod vazduha kada se koristi uređaj.

20. Delovi aparata gde vazduh ulazi/izlazi nikad ne smeju biti blokirani! Redovno čistite delove gde vazduh ulazi/izlazi.

21. Zaštitna rešetka na otvoru dovoda vazduha sprečava dlake da budu uvučene unutra. Ako primetite da se posle nekog vremena na rešetki nakupila prašina potrebno je da je očistite. Ako se ne čisti redovno, dotok vazduha će se postepeno smanjivati, a uređaj se može oštetiti.

22. Uverite se da kosa ne dolazi u direktan kontakt sa otvorom dovoda vazduha, izbegavajte direktno strujanje vazduha u oči ili druge delove tela.

23. Tokom upotrebe, pazite da ne pristonite uređaj direktno na kosu, kožu glave ili bilo koji drugi deo kože.

24. Za čišćenje nemojte nikada koristiti oštre predmete, jer njima možete oštetiti aparat

**25. Nije dozvoljeno koristiti nastavke/dodatke uz uređaj, koji nisu predviđeni od strane proizvođača i koji nisu sastavni deo originalnog pakovanja proizvoda. Nije dozvoljeno vršiti nikakve izmene na samom aparatu i/ili na njegovim sastavnim delovima/ nastavcima/ dodacima.**

**26. Aparat nije namenjen upravljanju pomoću spoljnih programskih vremenskih prekidača (tajmera) ili daljinskih nadzornih sistema.**

**27. Aparat je namenjen isključivo za upotrebu u domaćinstvu, nije namenjen za profesionalnu upotrebu. U slučaju upotrebe aparata koja je suprotna navodima u uputstvu, garancija neće važiti.**



Da biste se zaštitili od električnog udara ne uranjajte kabl, utikač ili delove aparata kroz koje prolazi struja (kućište - motorna jedinica) u vodu ili neku drugu tečnost. Ukoliko se dogodi da uređaj upadne u vodu, odmah ga isključite iz naponske utičnice, ne stavljati ruke u vodu! Obratite se ovlašćenom servisu, pre nego što ga koristite ponovo!

## UPUTSTVO ZA KORIŠĆENJE

PRE PRVE UPOTREBE : Vaš aparat poseduje zaštitni premaz preko grejnih elemenata koji se nalaze unutar aparata. Kada prvi put uključite aparat može se pojaviti manja količina dima koja potiče od obgorevanja zaštitnog premaza. Ovo ne predstavlja problem niti opasnost i ne može oštetiti Vaš aparat. Sačekajte da dim prođe i nakon toga možete normalno koristiti aparat. Pojava dima obično traje najduže do 30 sekundi. Tokom upotrebe ili pre početka upotrebe uređaja nemojte koristiti zapaljive preparate za kosu, npr. lak za kosu.

### DELOVI APARATA



1. Uverite se da su vam ruke potpuno suve pre uključivanja.
2. Priključite kabal za napajanje u utičnicu.
3. Podesite na željenu poziciju.

#### Prekidač za podešavanje temperature:

Pozicija I - niska temperatura

Pozicija II - srednja temperatura

Pozicija III - visoka temperatura za brzo sušenje

#### Prekidač brzine:

Pozicija 0 - isključen

Pozicija I - umereno strujanje vazduha

Pozicija II - jako strujanje vazduha

**Cool Shoot** ❄️ Ovim tasterom možete zaustaviti proces grejanja tokom rada.

4. Kada vam je kosa suva prekidač brzine isključite na 0 i isključite aparat iz struje.

Aparat možete koristiti sa ili bez usmerivača vazduha ili difuzera.

Aparat ima zaštitu od pregrevanja. Ukoliko temperatura tokom rada, bude veća od dozvoljene, aparat će se automatski isključiti. Isključite aparat na **0** i odložite ga dok se ne ohladi.

Radi čišćenja i održavanja zaštitne mreže, **zaštitni poklopac** možete odvojiti okretanjem u suprotnom smeru od smera kazaljki na satu. Odvojite i očistite zaštitnu mrežu. Spojite poklopac okretanjem u smeru kazaljki na satu.

Kuka služi za kratkotrajno odlaganje fena. Kačenje aparata za kuku nije preporučljivo za dugotrajnije odlaganje.

## ČIŠĆENJE I ODRŽAVANJE APARATA

Isključite aparat i ostavite da se ohladi u potpunosti pre čišćenja ili odlaganja. Takođe proverite da li su slobodni delovi za ulaz/izlaz vazduha. Da biste očistili rešetku/mrežicu možete koristiti usisivač ili neki kraći predmet da skinete prašinu i dlake sa mrežice. Obratite pažnju ako mrežicu čistite nekim predmetom da taj predmet ne gurate preduboko unutar fena, jer može doći do oštećenja unutrašnjih delova pa čak i do požara ako je unutrašnjost fena i dalje zagrejana. Kućište fena možete čistiti mekom vlažnom krpom.

Kako bi vaš uređaj dugo služio svojoj nameni, neophodno ga je redovno čistiti.

Upozorenje! Da biste izbegli opasnost od strujnog udara i požara:

- Isključite uređaj sa električnog napajanja pre čišćenja
  - Uklonite nastavke sa kućišta. Nastavci se mogu čistiti mekom, vlažnom krpom.
  - Uređaj nemojte nikada prelivati ili potapati u vodu ili bilo koju drugu tečnost.
  - Ne dozvolite da voda ili sredstvo za čišćenje prodru u unutrašnjost uređaja.
  - Spoljašnost uređaja možete čistiti vlažnom krpom. Takođe, možete koristiti blaga sredstva za čišćenje.
- Oprez! Nikada nemojte koristiti abrazivna sredstva, jer mogu oštetiti uređaj.
- Obrisite aparat krpom i ne koristite ga dok se potpuno ne osuši.
  - Uređaj nemojte čistiti pomoću vruće pare ili aparatima za čišćenje pod visokim pritiskom, jer to može dovesti do opasnosti od strujnog udara.

## ODLAGANJE

Isključite aparat, ostavite da se ohladi, spakujte u originalno pakovanje i odložite na suvo mesto. Ne odlažite aparat dok je zagrejan ili priključen na struju. Nemojte obmotavati strujni kabl oko aparata. Aparat ne sme biti okačen za strujni kabl. Ispravite kabl pre nego aparat odložite u kutiju.









### Tehničke karakteristike

Strujni napon: 220-240V

Snaga: 1800-2200W

Radna frekvencija: 50-60Hz

## UPOZORENJA

	Ne koristite ovaj aparat u blizini kada, tuš kabina, bazena ili drugih posuda koje sadrže vodu. Ne koristiti u prostorijama u kojima postoji povećana vlažnost vazduha. Aparat nije dozvoljeno čistiti vodom ili drugim tečnostima, jer može doći do strujnog udara.
	Pre čišćenja/odlaganja/promene nastavaka i bilo kojoj drugoj sličnoj operaciji, molimo Vas da isključite aparat sa elektro napajanja (isključiti sa strujne mreže), kako biste sprečili rizik od strujnog udara.
	Zabranjeno je vaditi utikač iz strujne utičnice vlažnim rukama, jer u protivnom može doći do povećanog rizika od strujnog udara.
	Nije dozvoljeno koristiti ovaj aparat u kupatilu jer zbog prisustva vode i vodene pare može doći do strujnog udara!
	Molimo Vas da ne pokušavate napraviti nikakve izmene na samom aparatu ili njegovim dodacima; nemojte rastavljati ili otvarati aparat ili pokušavati ga sami popraviti, jer može doći do strujnog udara, požara ili povreda. Za sve popravke obratite se ovlašćenom servisu.
	Nemojte priključivati ovaj aparat na strujnu mrežu sa naponom većim od 220V jer u protivnom može doći do strujnog udara ili požara.
	Molimo Vas da uvek dobro pazite da ne dođe do oštećenja strujnog kabla. Kabl se ne sme rastezati, natezati, izlagati delovanju drugih aparata, uvrtati ili obmotavati, stavljati preko oštrih ivica ili drugih predmeta/površina koje mogu izazvati oštećenje kabla, opterećivati kabl – da ne biste izazvali strujni udar/požar! Ako je kabl oštećen mora biti zamenjen od strane kvalifikovane osobe u ovlašćenom servisu!
	Ako su strujni kabl ili bilo koji deo aparata oštećeni ili olabavljeni, molimo Vas da više ne koristite aparat, jer vrlo lako može doći do strujnog udara, kratkog spoja, požara ili ozbiljnih povreda!

## INFORMACIJE O GARANCIJI

Upozoravam Vas da svako korišćenje aparata na nepropisan način, korišćenje protivno sigurnosnim uputstvima i instrukcijama koji idu uz aparat, korišćenje sile ili drugih nedozvoljenih načina prilikom korišćenja aparata te pokušaj otvaranja aparata ili njegovo popravljavanje od strane neovlašćenog lica koje ne poseduje ugovor sa davaocem garancije direktno prouzrokuje gubitak garancije u bilo kom trenutku trajanja garantnog roka. Delovi aparata koji su podložni trošenju protekom vremena ne podležu garanciji.

Ovaj aparat je proizveden i testiran u skladu sa važećim zahtevima i propisima "CE" sertifikata, kao što su elektromagnetna kompatibilnost i direktiva o niskovoltaznim uređajima, i konstruisan je u skladu sa poslednjim sigurnosnim regulativama i propisima.

## ODLAGANJE DOTRAJALOG APARATA



1. Kad se na proizvodu nalazi precrtan simbol kante za otpatke to znači da je proizvod obuhvaćen evropskom direktivom 2002/96/EZ.

2. Svi električni i elektronski aparati i uređaji moraju se odložiti mimo kućnog otpada u predviđenim sabirnim centrima koji su određeni za te namene od strane državnih ili lokalnih vlasti.

3. Pravilan način odlaganja Vaših aparata će pomoći u sprečavanju mogućih štetnih posledica po okolinu i zdravlje ljudi.



4. Radi više detalja u vezi sa odlaganjem ovog proizvoda molimo Vas da se obratite lokalnim vlastima, Vašoj lokalnoj organizaciji za odlaganje otpada ili uvozniku ovog proizvoda.



